

KANWA

APARTAMENTY

WARSZAWA PRAGA-PÓŁUDNIE



WWW.MODERNA.PL

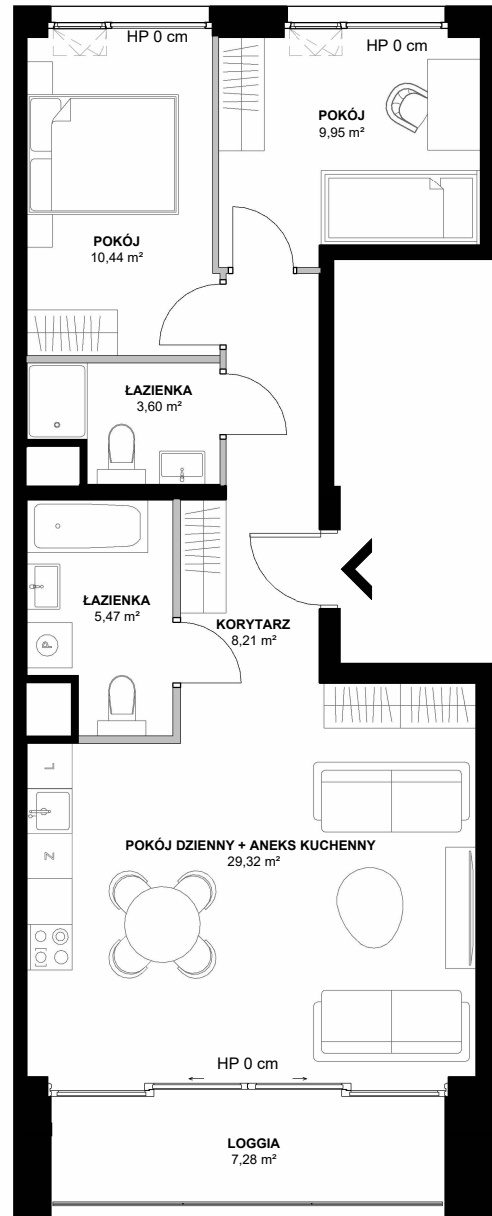


LOKAL MIESZKALNY NR D.01.03 POZIOM 01

POWIERZCHNIA UŻYTKOWA	66,99 m ²
POWIERZCHNIA ŚCIAN WEWNĄTRZLOKALOWYCH	1,31 m ²

POKÓJ DZIENNY + ANEKS KUCHENNY	29,32 m ²
POKÓJ	10,44 m ²
POKÓJ	9,95 m ²
ŁAZIENKA	5,47 m ²
ŁAZIENKA	3,60 m ²
KORYTARZ	8,21 m ²
LOGGIA	7,28 m ²

	ŚCIANA Z MOŻLIWOŚCIĄ ROZBIÓRKI
	ŚCIANA BEZ MOŻLIWOŚCI ROZBIÓRKI



1. Przykładowa aranżacja lokalu, przedstawiona na rzucie, ma charakter poglądowy. Aranżacja oraz wyposażenie nie stanowią oferty handlowej oraz zobowiązania umownego.
2. Powierzchnia ścian wewnątrzlokalowych nie odnosi się do ścian szachtów oraz wewnątrzlokalowych elementów konstrukcyjnych (tj. ścian i słupów).
3. W trakcie prac budowlanych mogą wystąpić niewielkie różnice w wymiarach, lokalizacji przyborów sanitarnych oraz punktów instalacyjnych, prezentowanych na aranżacji. Różnice te wynikają ze specyfiki prac budowlanych.

moderna
Superior living